


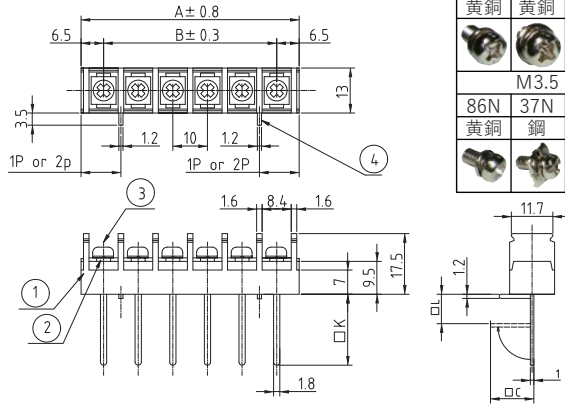
◆ 基板用端子台(ピッチ10.0mm,M4 (M3.5))固定金具付・ワンタッチカバー可 — PBT材質 ◆

■TLP887AP



足長さ	□K	ビスサイズ
15.5K	15.5	M4,M3.5
20.5K	20.5	M4,M3.5,M3

P (極数)	寸法 [mm]	
	A	B
1	-	-
2	23	10
3	33	20
4	43	30
5	53	40
6	63	50
7	73	60
8	83	70
9	93	80
10	103	90
11	113	100
12	123	110
13	133	120
14	143	130
15	153	140
16	163	150
17	173	160
18	183	170
19	193	180
20	203	190
21	213	200
22	223	210
23	233	220
24	243	230
25	253	240
26	263	250

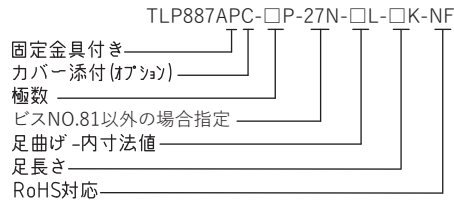


UL cUL 規格使用可能ビス				
M4				
81N	131N	12N	27N	140N
黄銅	黄銅	鋼	鋼	鋼
M3.5				
86N	37N	19N		
黄銅	鋼	鋼		

No.	部品名	材質	規格	処理	備考
1	基 台	P . B . T .	9 4 V - 0		黒色
2	導 電 板	黄 銅	C 2 6 8 0 R	スズメッキ	t=1.0
3	結 線 ビス	黄 銅	C 2 7 0 0 W	ニッケルメッキ	M4:81N, M3.5:86N, M3:6N
4	固 定 金 具	黄 銅	C 2 6 8 0 R	スズメッキ	t=1.2
	カ バ ー	ポリカーボネート	9 4 V - 0		透明、ワンタッチ、オブショ

規格品として御使用の場合は、規格による制限がありますので、お問い合わせ下さい。
ULにてビス(M4,M3.5)のパリエーションが増えました。

型名指定方法



定 格	250V、20A (M3:15A)
適合電線	M4:M3.5:2mm ² M3:1.25mm ²
絶縁抵抗	DC500V、1000MΩ以上
耐電圧	AC2500V-1分間異常なし
温度上昇	30℃以下
使用温度	-40℃~+85℃
ビス締付トルク(推奨)	M4:1.2Nm M3.5:0.8Nm M3:0.5Nm

カバー取付例 (TLP887AC)

