
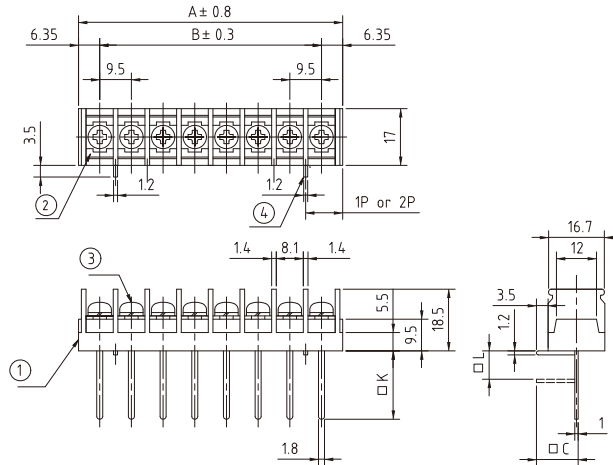


◆ 基板用端子台(ピッチ9.5mm,M4(M3.5))固定金具付・ワンタッチカバー可 — PBT材質 ◆

■ TLP617AP



P (極数)	寸法 [mm]	
	A	B
1	-	-
2	22.2	9.5
3	31.7	19.0
4	41.2	28.5
5	50.7	38.0
6	60.2	47.5
7	69.7	57.0
8	79.2	66.5
9	88.7	76.0
10	98.2	85.5
11	107.7	95.0
12	117.2	104.5
13	126.7	114.0
14	136.2	123.5
15	145.7	133.0
16	155.2	142.5
17	164.7	152.0
18	174.2	161.5
19	183.7	171.0
20	193.2	180.5
21	202.7	190.0
22	212.2	199.5
23	221.7	209.0
24	231.7	218.5
25	240.7	228.0
26	250.2	237.5



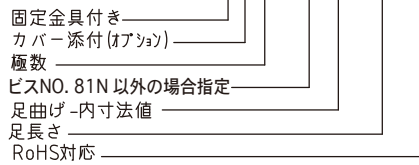
UL cUL 規格使用可能ビス				
M4				
81N	131N	12N	27N	140N
黄銅	黄銅	鋼	鋼	鋼
M3.5		M3		
86N	37N	19N	6N	34N
黄銅	鋼	鋼	黄銅	鋼

足長さ	□K	ビスサイズ
15.5K	15.5	M4,M3.5
20.5K	20.5	M4,M3.5 M3

No.	部品名	材質	規格	処理	備考
1	基台	P B T	94V-0		黒色
2	導電板	黄銅	C2680R	スズメッキ	t=1.0
3	結線ビス	黄銅	C2700W	ニッケルメッキ	M4, M3.5, M3
4	固定金具	黄銅	C2680R	スズメッキ	
	カバー	ポリカーボネート	94V-0		透明, ワンタッチ, オプション

型名指定方法

TLP617APC-□P-27N-□L-□K-NF



定 格	250V、20A (UL 300V)
適合電線	M4.M3.5:2mm ² M3:1.25mm ²
絶縁抵抗	DC500V、1000MΩ以上
耐電圧	AC2500V-1分間異常なし
温度上昇	30℃以下
使用温度	-40℃~+80℃
ビス締付トルク(推奨)	M4:1.2Nm M3.5:0.8Nm M3:0.5Nm

規格品として御使用の場合は、規格による制限がございますので、お問合せください。

カバー取付例(TLP617APC)

